

Kladenie antických kameňov – antický vzhľad

Antické dlažobné kamene sa na konci výrobného postupu vložia do takzvaného bubnového stroja. V tomto stroji kameň umelo zostarne, aby získal antický vzhľad. Pri tomto procese sa môže stať, že sa z kameňa vyštípie časti. To by však nemal byť dôvod, aby sa kameň nezabudoval do kladenej plochy. Využitelnosť a kvalita tým nie je ovplyvnená. Kladte každý kameň, aj keď má tento silne odlomené hrany a rohy. Niektoré kamene pôsobia, keď ich máte jednotlivito v ruke, prípadne „príliš antický“. Tento „antický“ vzhľad je však žiadaný a v položenej ploche vytvára typický antický vzhľad v „starom dizajne“. Silne odlomené rohy a hrany „zmiznú“ v ploche po vyškárovaní samé od seba. Celkovo poskytnú ploche veľmi prirodzený vzhľad.



Kladte aj kamene so silne alebo veľmi nepravidelne odlomenými hranami a rohmi, aj keď sú viditeľné časti jadrového betónu. Tento „antický“ vzhľad je želaný a pri správnom kladení dáva antickej ploche v celkovom pohľade želané čaro. Škrabance a svetlý poprašok na povrchu kameňov, ktoré vznikajú v procese výroby, sa poveternosnými vplyvmi stratia.




Na stranu položte len kompletne prelomené kamene. Tento lom môže vzniknúť pri výrobnom postupe. Z tohto dôvodu dostanete pri každej dodávke bezplatne dodanú náhradu za zlomené kusy. Je to cca 0,4 - 0,7 m² na Big-Bag. S touto automatickou nadmernou dodávkou sa zaručí, aby sa dosiahlo objednané množstvo.




Silne odlomené hrany a rohy pôsobia pred vyškárovaním skôr „nepekne“.



Ale po vyplnení škár pieskom, ...



... zaliatím vodou ...



... vibrovanie ...



... a prípadnom dodatočnom vyplnení pieskom ...




... získate nádhernú antickú plochu.




Aj keď je pri bližšom pohľade ako tu na detailnom pohľade možné rozpoznať jednotlivé vylomenia na povrchu, ...



... celková plocha pôsobí práve vďaka týmto nepravidelným rohom a hranám obzvlášť prirodzene a pekne.



Na tomto detailnom snímku je možné vidieť silne odlomené hrany a rohy vo vyškárovej ploche. Je to podobné, ako keby ste si pri pozorovaní plochy kľakli na kolená.



Keď však cestu pozorujete z normálnej perspektívy v stoj, vidíte, ako pôvabne antická plocha pôsobí v celkovom pohľade. Len pri celkom podrobnom pohľade objavíte ojedinele nepravidelné hrany a rohy.



Celkový pohľad na položenú plochu ukáže, ako pôvabne pôsobia akcenty vďaka nepravidelným hranám a rohom. V celkovej ploche vidíte, ako prirodzene a harmonicky vyzerá antický vzhľad.