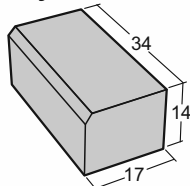


# COTTA blokový kameň

## Návod na osadenie

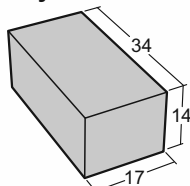


### Cotta blokový kameň so skosenou hranou



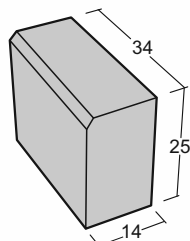
Hmotnosť: cca 19 kg/ks  
 Výška schodu: 14 alebo 17 cm  
 Spotreba: cca 2,9 ks/b. m okrajový obrubník, 5,9 ks/b. m schody

### Cotta blokový kameň bez skosenej hrany



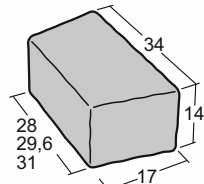
Hmotnosť: cca 19 kg/ks  
 Výška schodu: 14 alebo 17 cm  
 Spotreba: cca 2,9 ks/b. m okrajový obrubník, 5,9 ks/b. m schody

### Obrubník



Hmotnosť: cca 26,5 kg/ks  
 Spotreba: cca 2,9 ks/b. m okrajový obrubník



### Cotta antik blokový kameň klinový kameň



**Klinový kameň 1:** 28-34/17/14 cm  
 Polomer múry cca 0,75-0,90 m

**Klinový kameň 2:** 29,6-34/17/14 cm  
 Polomer múry cca 0,91 - 1,50 m

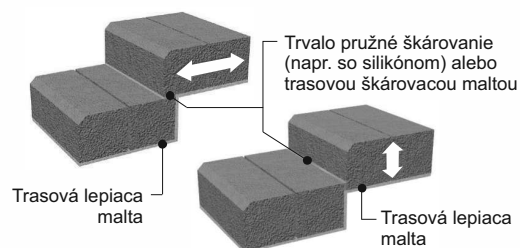
**Klinový kameň 3:** 31-34/17/14 cm  
 Polomer múry cca 1,51 - 3,15 m



**TIP:** Pokladajte schody vždy s ľahkým sklonom (cca 1 %) k prednej hrane, aby mohla odtekať voda. Ďalej odporúčame použitie trasového lepidla ako príhnavej kašovitej emulzie nanášanej zo zadnej strany, pretože viaže vápnik a tým znižuje pravdepodobnosť výkvetov. Trasovú maltu pre široké okrasné škáry môžete tiež prifarbiť pre dosiahnutie súladu s farbou blokových kameňov.

### Prispôsobenie výšky schodu a nášľapnej šírky:

Kolmým alebo vodorovným posunutím hornej skupiny kameňov prispôobíte výšku schodov a nášľapnú šírku vašim predstavám.



Systém Cotts je chránený patentovým právom. Všetky výkresy sú chránené autorským právom. S vydaním tohto návodu na spracovanie strácajú platnosť všetky predchádzajúce návody. Technické zmeny, ako aj omyly a tlačové chyby sú vyhradené.

**Weissenböck Baustoffwerk GmbH**

Weissenböck Str. 1  
 A-2620 Neunkirchen

Telefón: 0911 605 450

Internet: [www.kamene.info](http://www.kamene.info)

E-mail: [office@weissenboeck.sk](mailto:office@weissenboeck.sk)

**Weissenböck**  
 Kamene do prírody